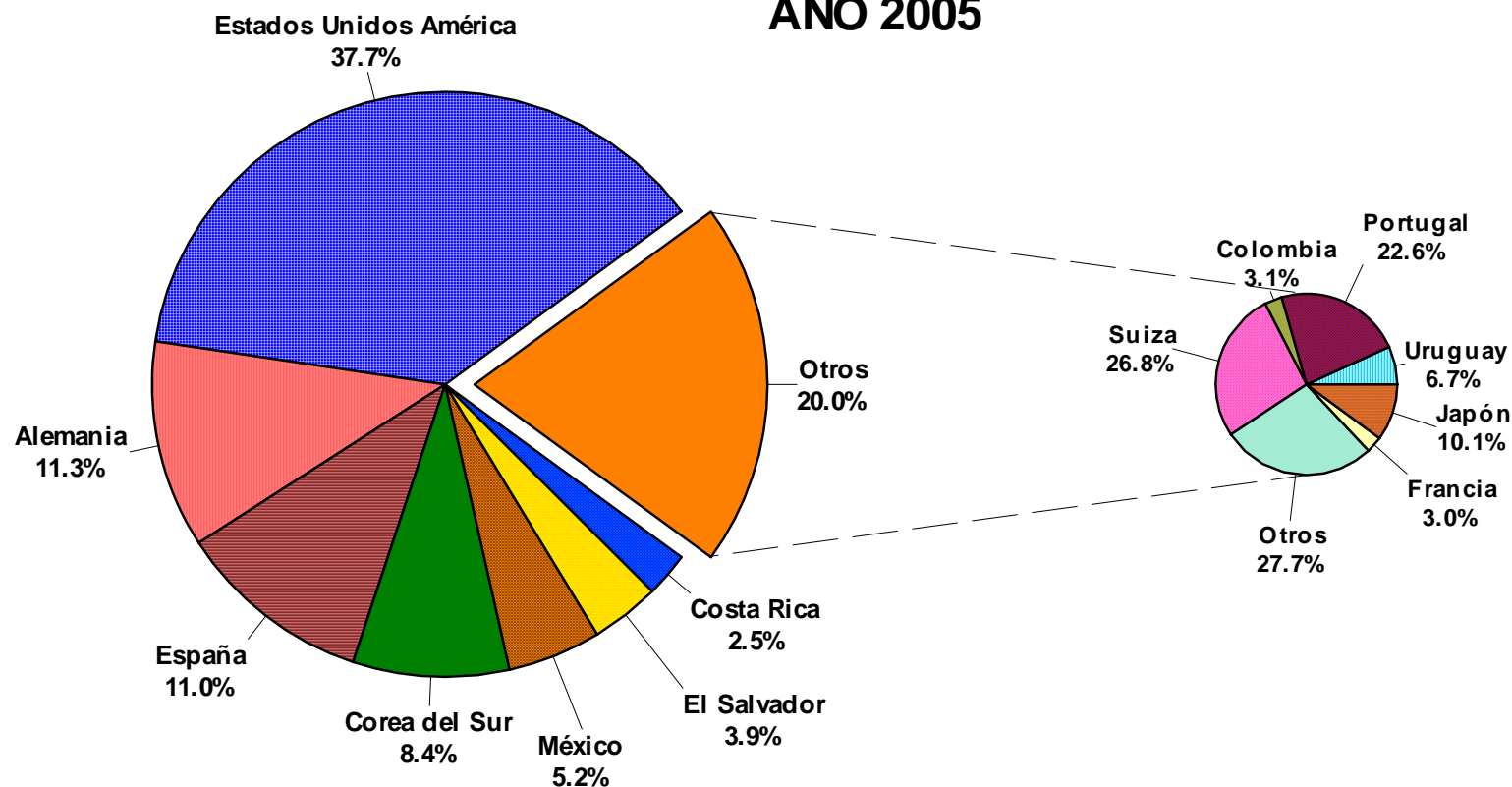


# FLUJO NETO DE INVERSIÓN EXTRANJERA DIRECTA\*/ SEGÚN PAÍS DE PROCEDENCIA

## Estructura porcentual

**AÑO 2005**

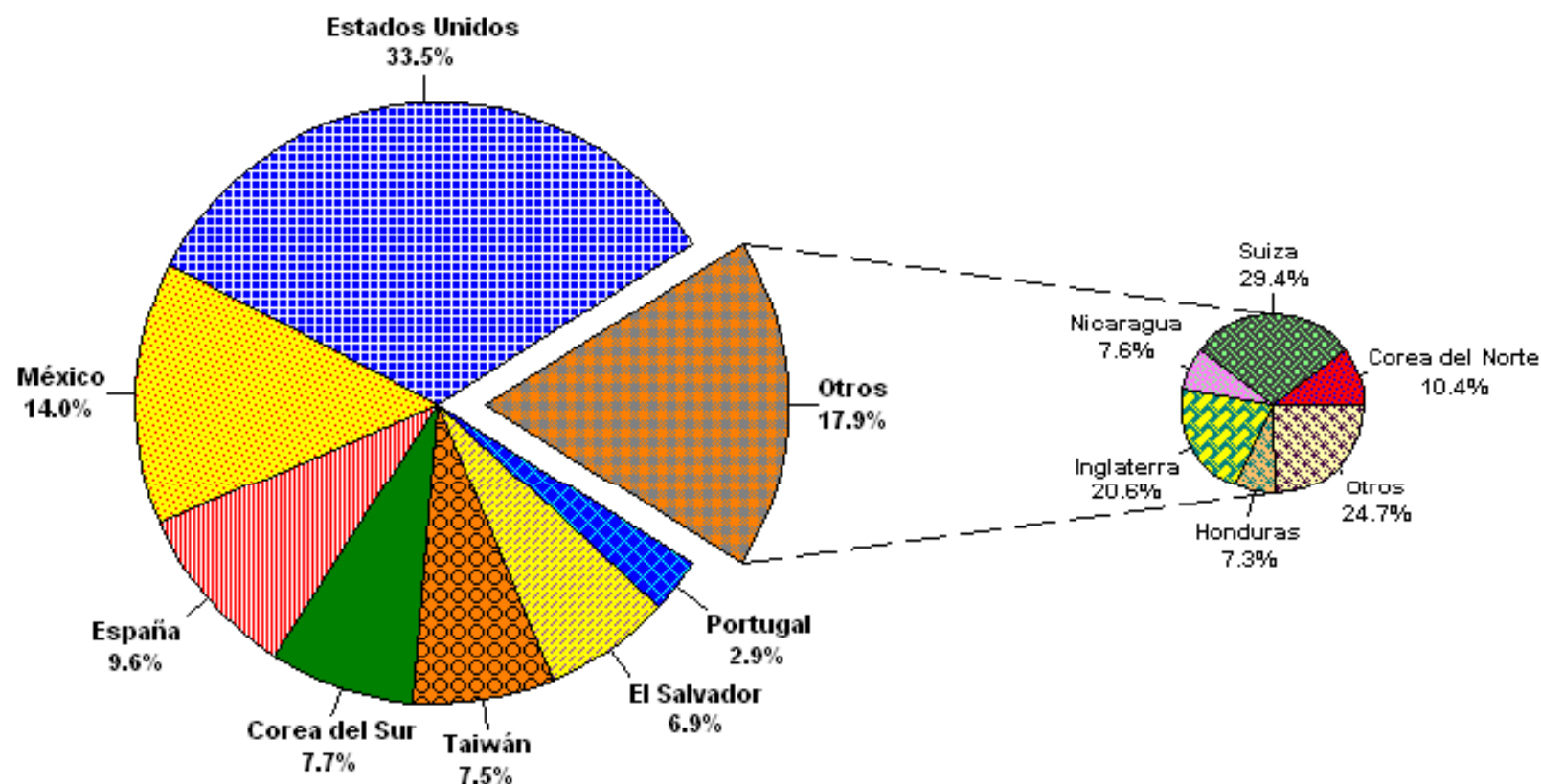


\*/ Incluye Acciones y Otras Participaciones de Capital, Utilidades Reinvertidas y Otro Capital de empresas residentes con Capital Extranjero.  
Fuentes: Segunda Encuesta al Sector Externo realizada por el Banco de Guatemala, Oficina Invest in Guatemala y Superintendencia de Bancos.

# FLUJO NETO DE INVERSIÓN EXTRANJERA DIRECTA\*/ SEGÚN PAÍS DE PROCEDENCIA

## Estructura porcentual

**AÑO 2006**

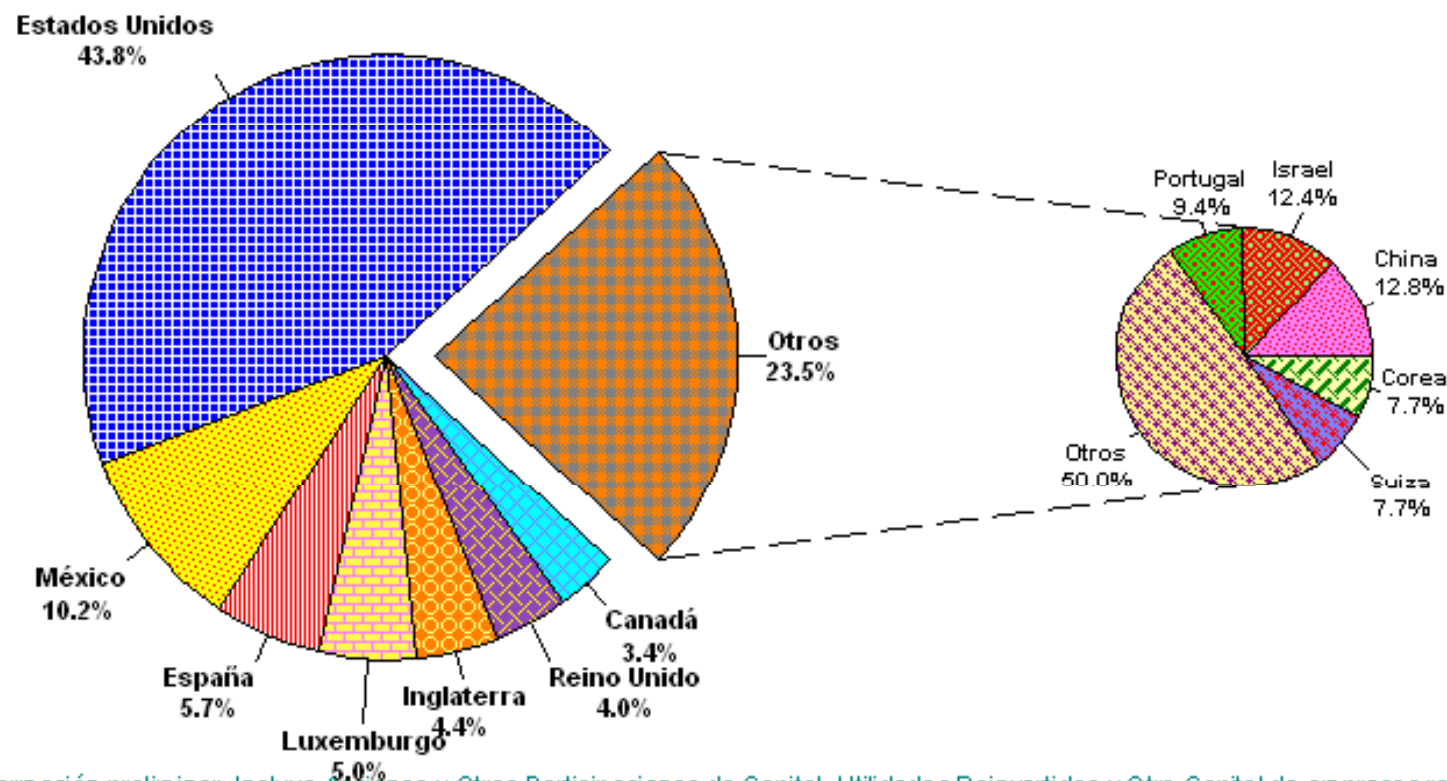


\*/ Incluye Acciones y Otras Participaciones de Capital, Utilidades Reinvertidas y Otro Capital de empresas residentes con Capital Extranjero.  
Fuentes: Tercera Encuesta al Sector Externo realizada por el Banco de Guatemala, Oficina de Promoción de Inversión "Invest in Guatemala", Superintendencia de Bancos e información de Medios de Comunicación Especializados.

# FLUJO NETO DE INVERSIÓN EXTRANJERA DIRECTA\*/ SEGÚN PAÍS DE PROCEDENCIA

## Estructura porcentual

AÑO 2007



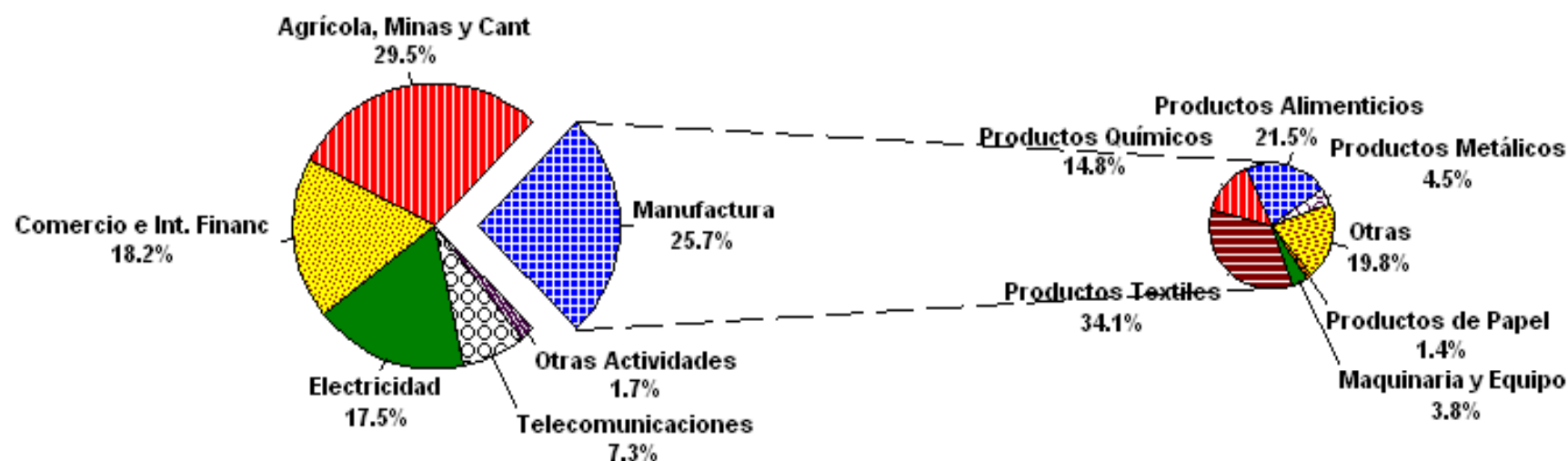
\*/ Información preliminar. Incluye Acciones y Otras Participaciones de Capital, Utilidades Reinvertidas y Otro Capital de empresas residentes con Capital Extranjero.

Fuentes: Cuarta Encuesta al Sector Externo realizada por el Banco de Guatemala, Oficina de Promoción de Inversión "Invest in Guatemala", Superintendencia de Bancos e información de Medios de Comunicación Especializados.

# FLUJO NETO DE INVERSIÓN EXTRANJERA DIRECTA\*/ POR ACTIVIDAD ECONÓMICA

## Estructura porcentual

AÑO 2005

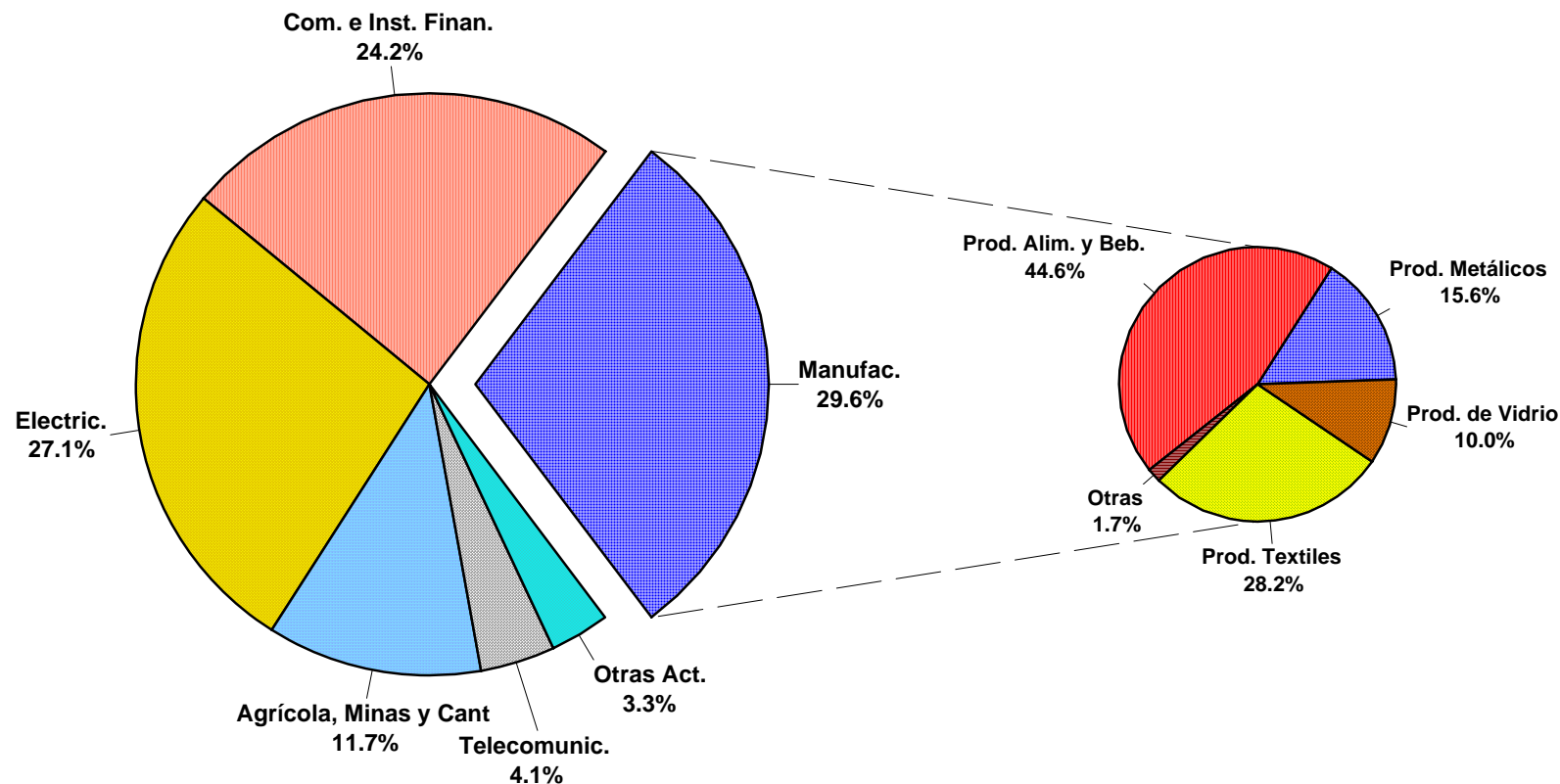


\*/ Incluye Acciones y Otras Participaciones de Capital, Utilidades Reinvertidas y Otro Capital de empresas residentes con Capital Extranjero.  
Fuentes: Segunda Encuesta al Sector Externo realizada por el Banco de Guatemala, Oficina Invest in Guatemala y Superintendencia de Bancos.

# FLUJO NETO DE INVERSIÓN EXTRANJERA DIRECTA\*/ POR ACTIVIDAD ECONÓMICA

## Estructura porcentual

AÑO 2006

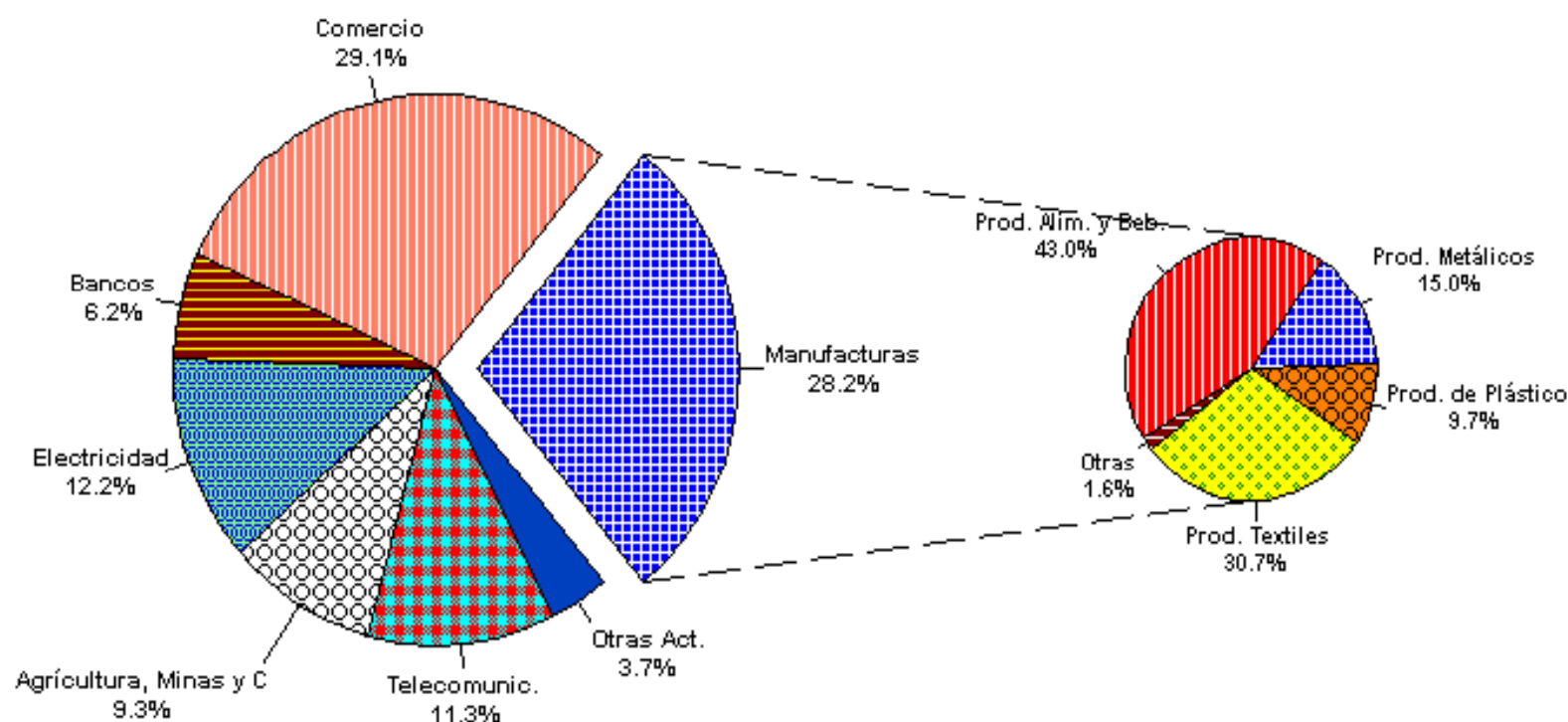


\*/ Incluye Acciones y Otras Participaciones de Capital, Utilidades Reinvertidas y Otro Capital de empresas residentes con Capital Extranjero.  
Fuentes: Tercera Encuesta al Sector Externo realizada por el Banco de Guatemala, Oficina de Promoción de Inversiones "Invest in Guatemala", Superintendencia de Bancos e información de Medios de Comunicación Especializados.

# FLUJO NETO DE INVERSIÓN EXTRANJERA DIRECTA\*/ POR ACTIVIDAD ECONÓMICA

## Estructura porcentual

### AÑO 2007



\*/ Información preliminar. Incluye Acciones y Otras Participaciones de Capital, Utilidades Reinvertidas y Otro Capital de empresas residentes con Capital Extranjero.

Fuentes: Tercera Encuesta al Sector Externo realizada por el Banco de Guatemala, Oficina de Promoción de Inversiones "Invest in Guatemala", Superintendencia de Bancos e información de Medios de Comunicación Especializados.